






































Wochenplan

vom 04.05. bis 08.05.2020

		Name:	
Lernbereich	Was?	Aufgaben	Fertig
 Deutsch		Fibel S.56/57 Lesen üben!!!	 
		SL (blaues Arbeitsheft) S. 24	 
		SL (blaues Arbeitsheft) S. 25	 
		SL (blaues Arbeitsheft) S. 26	 
		AH (rotes Arbeitsheft) S. 28	 
		AH (rotes Arbeitsheft) S. 29	 
		AH (rotes Arbeitsheft) S. 30 Übe auch den Kinderreim gut!	 
		Anton App	 
		 AH (rotes Arbeitsheft) S. 31	 
		 Muttertagsüberraschung!!!	 
	 Male ein Bild von deinem Haustier oder deinem Wunschtier!	 	

Mitteilungen:

Keine Angst - es sind nicht mehr Aufgaben als sonst! Du kannst nun aber nach jeder Seite ein Häkchen machen. ;-)






















In dieser Woche geht es um das ä. Dazu findest du hier ein schönes Video, in dem erklärt wird, wann man ein Wort mit ä schreibt: <https://www.youtube.com/watch?v=UX2f5AnPZ-Q>

Ab hier dürfen die Mamas nicht mehr lesen!!!!

Pssst!!! Am 10. Mai ist Muttertag. Möchtest du deiner Mama ein kleines Geschenk machen?
Male das Blumenherz schön aus. Wenn du möchtest, kannst du es auch noch vorsichtig ausschneiden. Schreibe das Gedicht in das Herz.

Wochenplan

vom 04.05. bis 08.05.2020

		Name:	
Lernbereich	Was?	Aufgaben	Fertig
 Mathe		AH Zahlenbuch S. 77 Nr. 1,2,4,5	 
		AH Zahlenbuch S. 78 Nr. 1,2	 
		Anton App	 
		Kopfrechnen: +/- Aufgaben im Zahlenraum bis 10 oder bis 20	 
		 AH Zahlenbuch S. 77 Nr. 3	 
		 AH Zahlenbuch S. 78 Nr. 3	 

Mitteilungen:

Als allgemeine Vorbereitung und zum Üben von Zahlenmauern und Halbieren sind die folgenden Tutorials anschaulich, für Kinder sehr nett aufbereitet, gut verständlich und natürlich kostenfrei:

<https://youtu.be/dIn7EFNU5Z4>

<https://youtu.be/RgksIG3HreE>

<https://youtu.be/QW-lQthNUSE>

<https://youtu.be/iXRxN-9DJJs>

Kostenloses Übungsmaterial für u.a. Mathematik (Arbeitsblätter zum Ausdrucken) findet man auf: www.grundschulkoenig.de

Anmerkung für die Eltern zu AH Zahlenbuch S. 77 Nr. 1 und Nr. 2:

< > : Mit diesen Zeichen lassen sich Mengen vergleichen. Die kleine Pfeilspitze zeigt immer auf die kleinere Menge. Bsp.: $5+5 > 3$

Anmerkung für die Eltern zu AH Zahlenbuch S. 78 Nr. 1 und Nr. 2:

'Decksteine' sind immer die obersten Steine in den Zahlenmauern.