

## Arbeitspläne für die Woche vom 4.5. bis 8.5.2020

Wenn du eine Aufgabe erledigt hast, darfst du sie per **Whatsapp-Foto** an deine Lehrerin schicken.

An jedem Tag kannst du dich eine Stunde lang per **Skype** mit deiner Lehrerin und deinen Klassenkamerad\*innen treffen. Es gibt **neue Zeiten**: Montag, 14.00Uhr, Di 17.00Uhr, Mi 14.00Uhr, Do 17.00Uhr, Fr 14.00Uhr. Dort können wir auch gerne alle Fragen besprechen, die du zu den Aufgaben hast.

### Deutsch

- Ihr dürft für die Aufgaben den Bleistift oder den Rot-Blau-Stift benutzen. Wenn euer Füllerdiplom fertig ist, verwendet ihr für die Fülleraufgaben den Füller.


Nr	Tag	Material /Seite	Info	erle - digt	kontrol - liert
1	Montag 4.5.	AH S.50	Sprich die Wörter auf den Bildkarten laut. Bearbeitete die Aufgaben 2 bis 5 erst danach.		
2	Montag 4.5.	AH S.50	Schreibe die Schatzkiste ins Heft. Wer sein Diplom hat, darf mit dem <b>Füller</b> schreiben.		
3	Dienstag, 5.5.	AH S.51	Bearbeite Aufgabe 4 und 5		
4	Mittwoch, 6.5.	AH S.52 Nr. 1,2	Bei diesen Wörtern musst du dir merken, wie man sie schreibt. Nr.2 ist eine <b>Fülleraufgabe</b> .		
5	Donnerstag, 7.5.	AB KV116	Du kannst hier weitere Wörter mit Sp oder St üben.		
6	Freitag, 8.5.	LB S.70 - 73	Lies die Geschichte. Löse anschließend das Quiz bei Antolin.		
6	Alle Tage	LB S.180	Lerne das Gedicht auswendig.		
7	Alle Tage	Anton	Bearbeite die Aufgaben, die deine Lehrerinnen für dich angepinnt haben.		



Nr		Material/ Seite	Info	erle- digt	kontrol- liert
1	☆	AH S.52, Nr.3	Gestalte ein Merkbild für ein bis drei Wörter.		
2	☆	DinA4 Blatt	Male dich an deinem Arbeitsplatz zu Hause. Schreibe dazu eine Geschichte für das Schultagebuch.		
3	nur mit Füller - diplom ☆	AH S.52	Schreibe die lustigen Sätze vom Sams mit dem Füller ins Heft. Magst du auch etwas dichten?		

# Mathe

Diese Woche geht es um das Erlernen und Trainieren der **4er-** und **8er-** Reihe. Ihr werdet merken, dass es immer weniger Aufgaben sind, die ihr neu lernen müsst. Denn alle Tauschaufgaben aus der 2er-, 5er-, 10er-, 3er-, und 6er-Reihe kennt ihr ja schon. 😊

Wenn euer Füllerdiplom fertig ist, dürft ihr auch in Mathe für die Fülleraufgaben den Füller verwenden.

Nr	Tag	Material/ Seite	Info	erle - digt	kontrol - liert
1	Montag 4.5.	Heft	Schreibe die Aufgaben der 4er - und 8er - Reihe geordnet ( <b>mit Füller</b> ) in dein Heft. Übe sie. 		
2	Dienstag 5.5.	MB S. 88 Nr. 1,2,3 Heft	Diese Aufgaben darfst du auch mit <b>Füller</b> in dein Heft schreiben, wenn du dir das zutraust und dir die Heftordnung leicht fällt.		
3	Mittwoch, 6.5.	MB S.88 Nr.4, S.89 Nr. 7	Diese Aufgaben sollten mit Bleistift notiert werden.		
4	Donners - tag, 7.5.	AH S. 54			
6	Freitag, 8.5.	AH S. 55	<b>Die Maltabelle:</b> Dort, wo die Zahlen aus Spalte und Zeile aufeinander treffen, wird das Ergebnis notiert.		
	Alle Tage	Einmaleins üben	Übe jeden Tag die 4er - und 8er Reihe.		
7	Alle Tage	Anton	Bearbeite die Aufgaben, die deine Lehrerinnen für dich angepinnt haben.		

Nr		Material/ Seite	Info	erle- digt	kontrol- liert
1		MB S. 88 Nr. 5	Welche Ergebnisse findest du sowohl in der 4er - als auch in der 8er - Reihe?		
2		MB S. 89 Nr. 6	Findest du alle Zahlen?		