


# Arbeitspläne für die Woche vom 8.6. bis 10.6.2020

## Deutsch


In dieser kurzen Woche sollt ihr eure **Vorträge halten**. Das geht am einfachsten am Dienstag in der Schule. Du kannst aber auch bei Skype vortragen. Spätestens am Montag solltest du deinen Vortrag fertig geübt haben. Wenn du Probleme hast: Frage deine Lehrerin. 😊



Nr	Tag	Material /Seite	Info	erle - digt	kontrol - liert
1	Montag, 8.6.	AH S.69 Nr. 1 - 3	Lies die Sätze und markiere pf. Suche mindestens 5 Sätze aus und schreibe sie in dein Heft. - Fülleraufgabe - 		
2	Dienstag, 9.6.	Plakat Papier Stifte	- <b>Schultag</b> - Du darfst deinen Vortrag halten. Vergiss dein Plakat nicht!		
3	Mittwoch, 10.6.	AH S.70	Trage Pf und pf ein. <b>Achtung:</b> Du musst <b>genau</b> sein, damit der große und der kleine Buchstabe verschieden aussehen. Schreibe dann die Wörter auf.		
4	Alle Tage	Anton	Bearbeite die Aufgaben, die deine Lehrerin für dich angepinnt hat.		

Nr		Material/ Seite	Info	erle- digt	kontrol- liert
1	☆	AH S.71 AB	Lies den Text über Luca auf dem Reiterhof. Beantworte dann die Fragen auf dem Blatt..		
2	☆	AH S.69, Nr.4	Du brauchst das Wörterbuch. Falls du es nicht mitgenommen hast, findest du vielleicht auch eins im Internet.		



<p><b>EXPERIMENT</b></p> <p>Fred, Karla und Paul erforschen die Wasserober - Fläche des Sees</p> 	<p>Fred und Paul haben endlich einen freien Arbeitstag und machen mit Karla einen Ausflug zum See. Dort versuchen sie sich daran zu erinnern, was alles auf dem Wasser schwimmt. Könnt ihr den Ameisen helfen? Führt das <b>Experiment mit einem Erwachsenen</b> durch.</p>	<p>Schicke ein Bild von deinen Notizen an deine Lehrerin. Teile deine Beobachtungen und Gedanken über Skype oder im Unterricht mit.</p>
--	---	---

# Mathe


Bearbeite in deinem Arbeitsheft die Seiten mit Klebezettelchen, wenn du welche hast.

Diese Woche werden wir die **Division**, also das gerechte Teilen, weiter üben.

Außerdem lernen wir, dass es zu jeder Geteiltaufgabe eine Malaufgabe als **Umkehraufgabe** gibt.

$$18 : 3 = 6$$

$$6 \cdot 3 = 18$$

Nr	Tag	Material/ Seite	Info	erle - digt	kontrol - liert
1	Alle Tage	<b>Einmaleins - Pass</b> 	Übe die Reihen und sammle Unterschriften für deinen Pass! 😊 Bringe den <b>fertigen Pass</b> am Dienstag oder in der nächsten Schulwoche mit und hole dir die Einmaleinskrone.		
2	Montag, 8.6.	AB 1	<b>Division</b> Kreise ein und rechne die Geteiltaufgaben.		
3	Dienstag, 9.6.	Mäppchen blauer Schnellhefter	<b>- Schultag -</b> Wir werden am Schultag die Geteiltaufgabe als <b>Umkehraufgabe</b> der Malaufgabe kennenlernen.		
4	Mittwoch, 10.6.	AH S. 63	Teilen in der Umwelt		
5	Alle Tage	Anton	Bearbeite die Aufgaben, die deine Lehrerin für dich angepinnt hat.		

Nr		Material/ Seite	Info	erle - digt	kontrol - liert
1	☆	AB 2	Male und rechne die Geteiltaufgabe.		
2	☆	AB 3	<b>Umkehraufgabe:</b> Zu jeder Geteiltaufgabe gibt es eine Malaufgabe.		
3	☆	Kästchenheft	Schreibe selbst 5 Malaufgaben und deren Umkehraufgaben in dein Heft.		