

Arbeitspläne für die Woche vom 11.5. bis 15.5.2020

Wenn du eine Aufgabe erledigt hast, darfst du sie per **Whatsapp-Foto** an deine Lehrerin schicken.

An jedem Tag kannst du dich per **Skype** mit deiner Lehrerin und deinen Klassenkamerad*innen treffen

Sport ist wichtig, auch fürs Lernen! Schau dir das Video an und mache mit - gerne täglich!

<https://www.youtube.com/watch?v=lii9O93WpH4&list=PL9H8VPpyaFzOU7WShhUg?>



Deutsch

- Ihr dürft für die Aufgaben den Bleistift oder den Rot-Blau-Stift benutzen. Wenn euer Füllerdiplom fertig ist, verwendet ihr für die Fülleraufgaben den Füller.

Nr	Tag	Material /Seite	Info	erle - digt	kontrol - liert
1	Montag 11.5.	AH S.32 u. 33	Schau dir zuerst das WhatsApp Video an, das deine Eltern bekommen haben. Dann bearbeite die Aufgaben 1,2,4 und 5.		
2	Dienstag 12.5.	AH S.53	Schneide erst alle Bilder aus und lege sie an ihren Platz. Erzähle dann die Geschichte. Spielt jemand sie mit dir? Bevor du die Bilder aufklebst, darfst du auf den nächsten Seiten nachschauen, ob die Reihenfolge stimmt.		
3	Mittwoch, 13.5.	AH S.54 u. 55	Schreibe sinnvolle und lebendige Sätze auf.		
4	Donnerstag, 14.5.	AH S.56 u. 57	Schreibe sinnvolle und lebendige Sätze auf. Lies dir zum Schluss die ganze Geschichte selbst vor (auch die Sätze von gestern).		
5	Freitag, 15.5.	AH S.58	Beim Aufschreiben darfst du deine eigenen Worte und Formulierungen nehmen. Oder du richtest dich nach den Sätzen im AH. Schreibe eine sinnvolle und lebendige Geschichte.		
6	Alle Tage	Anton	Bearbeite die Aufgaben, die deine Lehrerinnen für dich angepinnt haben.		

Nr		Material/ Seite	Info	erle- digt	kontrol- liert
1	☆	AH S.57, Nr.6	Fülleraufgabe Schreibe die Sätze geordnet mit Füller ins Heft - Achtung: Satzanfänge groß		
2	☆	AB 1 KV 104	Löse das Kreuzworträtsel.		
3	☆	AB 2 KV 105	Bearbeite das Blatt. Den Text darfst du mit dem Füller ins Heft statt aufs Blatt schreiben, wenn du magst.		

Mathe

Diese Woche trainieren wir die letzten Einmaleinsreihen, die uns noch fehlen:

Die **7er-** und die **9er-** Reihe. Zum Glück kennen wir nun schon ganz viele Tauschaufgaben aus den anderen Reihen. ☺




Für die 9er-Reihe gibt es ein paar tolle Tricks, die ihr euch in den folgenden beiden Videos anschauen könnt:

<https://www.youtube.com/watch?v=pr83ZkiKRpw> (Der Fingertrick zur 9er Reihe)

<https://www.youtube.com/watch?v=P-bOgzlDZrw> (Zahlenmuster in der 9er Reihe)

Wenn euer Füllerdiplom fertig ist, verwendet ihr auch in Mathe für die Fülleraufgaben den Füller.

Nr	Tag	Material/ Seite	Info	erle - digt	kontrol - liert
1	Montag 11.5.	Heft	Fülleraufgabe (nur mit Diplom) Schau dir die beiden kurzen Videos zur 9er - Reihe an. Schreibe die Aufgaben der 9er - und 7er - Reihe geordnet in dein Heft. Übe sie.		
2	Dienstag 12.5.	AB 1	Einmaleins mit 9		
3	Mittwoch, 13.5.	AB 2	Einmaleins mit 7		
4	Donners - tag, 14.5.	AH S. 56	Neuner - und Siebenerreihe		
5	Freitag, 15.5.	AH S. 57	Neuner - und Siebenerreihe		
6	Alle Tage	Einmaleins üben	Übe jeden Tag die 3er - und 6er Reihe. Denke an deine Finger. ☺		
7	Alle Tage	Anton	Bearbeite die Aufgaben, die deine Lehrerinnen für dich angepinnt haben.		

Nr		Material/ Seite	Info	erle - digt	kontrol - liert
1		MB S. 90 Nr. 1,2 Heft	Fülleraufgabe , wenn du es dir zutraust		
2		MB S. 90 Nr. 3 Heft	Eine Woche - viele Rätsel. Kannst du sie lösen? Zeichne auch die Tabelle in dein Heft.		
3		MB S. 91 Nr. 6 Heft	Fülleraufgabe , wenn du es dir zutraust Fällt dir etwas auf? Schicke eine Nachricht an deine Lehrerin.		