

## Arbeitspläne für die Woche vom 20.4. bis 24.4.2020




- Wenn du eine Aufgabe erledigt hast, fotografiere und schicke sie per **Whatsapp** an deine Lehrerin.
- An jedem Tag kannst du dich von 9.00 - 10.00 Uhr per **Zoom** mit deiner Lehrerin und deinen Klassenkamerad\*innen treffen. Folge dem Link, den deine Eltern zugeschickt bekommen. Dort können wir auch gerne alle Fragen besprechen, die ihr zu den Aufgaben habt.

### Deutsch

Das **Füllerdiplom** schickst du mit der Post an deine Lehrerin, wenn es fertig ist.

Nr	Wochentag	Material/Seite	Info	erledigt	kontrolliert
1	Montag	-AH S.40 -LB -Heft	Finde die abgebildeten Figuren in deinem Lesebuch! <b>Tipp:</b> Schau hier nach: S.53 - 57 ; S. 105 - 112 ; S.113 - 119 ; S. 119 - 122 ; S.139 - 147 ; S.152 - 154 Schreibe den Titel der Geschichte auf und den Autor, wenn er angegeben ist.		
2	Dienstag	AH S.42	Bearbeite die Aufgaben 1 und 2. <b>Tipp:</b> Sprich dir die Wörter wirklich laut vor!		
3	Dienstag	AH S.42	Schreibe die Schatzkiste in dein Lerntagebuch. Übe die Wörter und merke sie dir.		
4	Mittwoch	AH S.43 Heft	Bearbeite die Aufgaben 1 und 2. Schreibe anschließend die Sätze aus Nr.2 in dein Heft.		
5	Donnerstag	AH S.44	Bearbeite die Aufgaben 1 und 2.		
6	Freitag	LB S.53-56	Lies die Geschichte und bearbeite das Quiz hierzu bei Antolin.		
7	täglich	Füllerdiplom	Arbeite an deinem Füllerdiplom.		
8	täglich	Anton	Bearbeite die Aufgaben, die wir für dich angepinnt haben. Du findest sie unter dem Bereich „Gruppe“.		

#### Aufgaben für Profis (freiwillig):

Nr		Material/Seite	Info	erledigt	kontrolliert
1		-AH S.41 Nr.3 -Heft	Bilde zusammengesetzte Nomen mit "Buch" und schreibe sie auf, z.B. das Märchen, das Buch - das Märchenbuch		
2		- AH S.42 Nr.3 -Heft	Bilde Sätze mit V-Wörtern. Suche dazu Wörter aus Aufgabe 2 aus. Schreibe mindestens 5 Sätze.		
3		- AH S.45/46 -dein Lieblingsbuch	Bearbeite die Aufgaben und präsentiere uns in einem Zoom-Meeting dein Lieblingsbuch, wenn du das möchtest.		

## Mathe




Diese Woche geht es in Mathe um die sogenannten **Kernaufgaben**. Diese Aufgaben helfen dir dabei, das Einmaleins noch einfacher zu lernen.

Schaue dir deshalb, bevor du mit dem Plan beginnst, dieses Erklärvideo an:

<https://www.youtube.com/watch?v=KOgmDVCRCHk> (EINMALEINS Kernaufgaben)

Nr	Wochentag	Material/Seite	Info	erledigt	kontrolliert
1	Montag	-MB S.76 Nr. 1,2,3 -Heft	Schaue dir zuerst das Video an. Nutze die Kernaufgaben als Hilfe.		
2	Dienstag	-MB S.76 Nr. 4,5 -Heft	<b>Tipp:</b> Rechne zuerst die Kernaufgaben aus.		
3	Mittwoch	-AH S.45			
4	Donnerstag	AH S.90 Nr. 1,2	<b>Tipp:</b> Der Fachbegriff für plus rechnen heißt Addition (addieren)		
5	Freitag	AH S.90 Nr. 3,4	<b>Tipp:</b> Der Fachbegriff für minus rechnen heißt Subtraktion (subtrahieren)		
6	täglich	Einmaleins üben	Trainiere jeden Tag die Kernaufgaben.		
7	täglich	Anton	Bearbeite die Aufgaben, die wir für dich angepinnt haben. Du findest sie unter dem Bereich „Gruppe“.		

### Aufgaben für Profis (freiwillig):

Nr		Material/Seite	Info	erledigt	kontrolliert
1		-MB S.77 Nr. 7 -Heft	Findest du nicht auch, dass die Kernaufgaben tolle Helfer sind?		
2		-MB S.78	Hast du alles verstanden? Teste dich und wähle selbst Aufgaben, die du rechnen möchtest.		
3		Leeres Blatt	Schreibe ein Einmaleinsquiz zu den Kernaufgaben. Lasse es von Mama, Papa oder einer anderen Person lösen und kontrolliere das Quiz.		