



Arbeitspläne für die Woche vom 27.4. bis 30.4.2020





Wenn du eine Aufgabe erledigt hast, darfst du sie per **Whatsapp-Foto** an deine Lehrerin schicken.

An jedem Tag kannst du dich von 9.00 - 10.00 Uhr per **Skype** mit deiner Lehrerin und deinen Klassenkamerad*innen treffen. Dort können wir auch gerne alle Fragen besprechen, die du zu den Aufgaben hast.

Deutsch

- Das **Arbeitsblatt** für die Aufgabe am Montag findet ihr auch bei den Lernaufgaben auf der Homepage. Falls ihr es nicht ausdrucken könnt, dürft ihr Nr. 1 auf dem **AB** weglassen und Nr. 2 und 3 direkt ins Heft schreiben.
- **Ab jetzt** dürft ihr auch in Deutsch mit dem **Bleistift** schreiben, wenn ihr wollt. 
- Wenn euer Füllerdiplom noch nicht fertig ist, verwendet für die Fülleraufgaben einen Bleistift oder Rotblau-Stift.

Nr	Tag	Material /Seite	Info	erle- digt	kontrol- liert
1	Montag 27.4.	AB	Bearbeite die Aufgaben 1 bis 3.  Schreibe den Text dann (mit Füller, wenn du ein Diplom hast) ins Heft.		
2	Dienstag 28.4.	AH S.47 Nr. 1,2,3	Lies dir den Text zuerst laut vor und überlege. Dann bearbeite die Aufgaben 2 und 3.		
3	Mittwoch, 29.4.	AH S.48	Lasse "und" am Satzanfang einfach weg, schon klingt es besser. Tip : Das erste Wort im Satz musst du großschreiben!		
4	Donners- tag, 30.4.	AH S.49 Nr. 1,2	Bearbeite die Aufgaben 1 und 2. Schreibe anschließend einen eigenen Text auf dem Computer und schicke ihn deiner Lehrerin.		
5	freie Auswahl (Mo - Do)	LB S.139 - 147	Lies die Geschichte von Nils Holgersson. Nimm einen Vorleseabschnitt als Sprachnachricht auf und schicke sie deiner Lehrerin.		
6	Alle Tage	Füller - diplom	Beende dein Füllerdiplom.		
7	Alle Tage	Anton	Bearbeite die Aufgaben, die deine Lehrerinnen für dich angepinnt haben.		

Nr		Material/ Seite	Info	erle- digt	kontrol- liert
1		LB S.150 - 151	Lies den Text über die Dreharbeiten zum Film. Vielleicht findet ihr den Film und könnt ihn euch ansehen?		
2		LB S.32 - 35	Lies die Geschichte über Franz und das Piepsen. Bearbeite dann das Quiz bei Antolin.		
3	nur mit Füller- diplom 	AH S. 48 	Schreibe deinen überarbeiteten und kontrollierten Text aus Nr.2 mit Füller in dein Heft.		

Mathe


Von nun an werden wir uns in Mathe Woche für Woche die Einmaleinsreihen anschauen, die uns noch fehlen. Es ist sehr wichtig, dass wir alle Reihen **in- und auswendig** können.




Diese Woche geht es um das Erlernen und Trainieren der **3er-** und **6er-** Reihe.

In diesem Video erhaltet ihr (und vielleicht auch eure Eltern) nochmal wichtige Informationen und Hinweise zum Erlernen der Einmaleinsreihen. Viel Spaß beim Anschauen!

<https://www.youtube.com/watch?v=Qp19engjXLg&t=3s>

(Einmaleins (1x1) lernen! Schnell, dauerhaft & zuverlässig!)

Nr	Tag	Material/ Seite	Info	erle- digt	kontrol- liert
1	Montag 27.4.	Heft	Schaue dir das Video an. Schreibe die Aufgaben der 3er - und 6er - Reihe geordnet (mit  Füller, wenn du ein Diplom hast) in dein Heft. Übe sie.		
2	Dienstag 28.4.	MB S. 86 Nr. 1,2,3 Heft	Beim Auswendiglernen von Reihen können euch die Kernaufgaben am Anfang helfen.		
3	Mittwoch, 29.4.	AH S.52, 53	Dreier - und Sechserreihe üben		
4	Donners - tag, 30.4.	MB S. 87 Nr. 6	Tipp: Malrechnen mit der Null Wenn du kein einziges Mal die Eins hast; Wie viel hast du dann? Genau - nichts. Also: $0 \cdot 1 = 0$		
6	Alle Tage	Einmaleins üben	Übe jeden Tag die 3er - und 6er Reihe. Denke an deine Finger. 😊		
7	Alle Tage	Anton	Bearbeite die Aufgaben, die deine Lehrerinnen für dich angepinnt haben.		

Nr		Material/ Seite	Info	erle- digt	kontrol- liert
1		MB S. 86 Nr. 4 a),b), c)	Überlege vorher genau. Bist du ein Matheprofi? Probiere auch Päckchen d).		
2		MB S. 87 Nr. 8	Wenn dir etwas auffällt, schicke deine Entdeckungen als Text - oder Sprachnachricht an deine Lehrerin.		
3		MB S. 87 Nr. 10	Eine Aufgabe für Knobelhelden. Findest du immer alle Möglichkeiten? Schaue dir das Beispiel genau an.		